



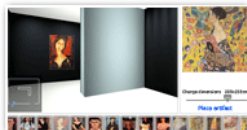
art  
steps  
3D virtual galleries

artsteps is a new way...

to explore & discover  
art in 3D virtual galleries



to design & create  
your 3D virtual exhibitions



to embed & share  
digital creations  
on personal or social sites



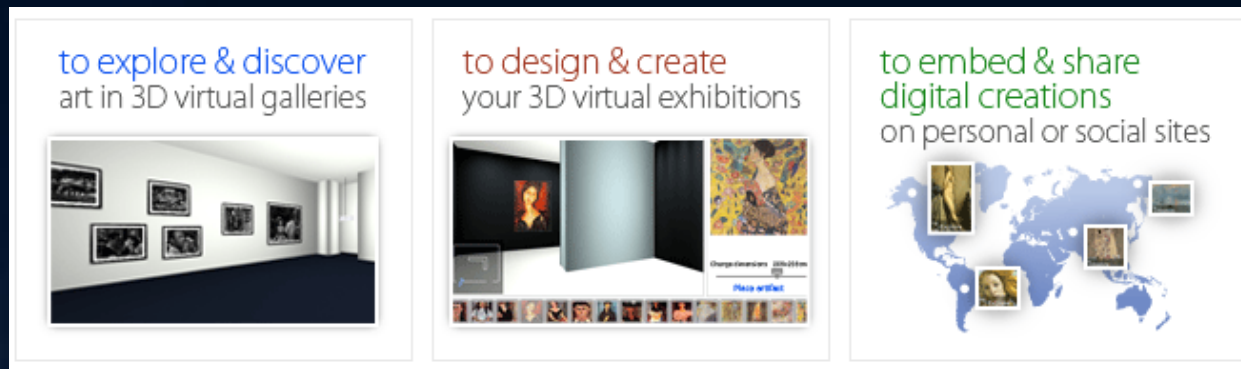
# Πινακοθήκη

Η ΠΕΡΙΠΤΩΣΗ ARTSTEPS



# Art Steps *λογισμικό δημιουργίας εικονικής πινακοθήκης*

- Το ArtSteps αποτελεί μια κοινότητα η οποία δημιουργεί εικονικές εκθέσεις είτε για την προβολή στον ίδιο ιστότοπο είτε για την ένθεσή τους σε κάποιο άλλο ιστότοπο που διαθέτει ο χρήστης.
- Ο καθένας που εγγράφεται, μπορεί να επισκεφθεί εικονικές εκθέσεις, να δημιουργήσει τη δική του και στη συνέχεια να τη δημοσιοποιήσει στη σελίδα του artsteps αλλά και σε οποιοδήποτε άλλο διαδικτυακό χώρο, καθώς και σε κοινωνικά δίκτυα.



- Μπορεί να αξιοποιηθεί παιδαγωγικά, καθώς οι μαθητές, στα πλαίσια ενός σχεδίου εργασίας, μπορούν να αναζητήσουν εικόνες οι οποίες έχουν σχέση με το προς διερεύνηση θέμα.
- Αυτές οι εικόνες θα αποτελέσουν τα εκθέματα της πινακοθήκης τους, την οποία σχεδιάζουν οι ίδιοι.
- Τέλος, μπορούν να τις εμπλουτίσουν με κείμενο που έχουν παραγάγει οι ίδιοι, αλλά να προσθέσουν και βίντεο από το vimeo.

# Αφού μπείτε στη σελίδα artsteps.com, κάντε κλικ στο «Register»

artsteps is a new way...

to explore & discover  
art in 3D virtual galleries



to design & create  
your 3D virtual exhibitions



to embed & share  
digital creations  
on personal or social sites




take the tour



## Top Rated Exhibitions

[\[Browse more\]](#)



join artsteps now

and create your virtual gallery

## Featured Users




cornelius  
[Last Judgement](#)



Mandia  
[My favourite paintings of Lawrence Alma-Tadema](#)

## Most Viewed Exhibitions

[\[Browse more\]](#)



## Popular Groups

[\[Browse more\]](#)



**Adams 10 War  
Museum 2014-2015**  
**CHC2DG**  
15 exhibitions  
31 members



**Fine Art**  
13 exhibitions  
14 members

# Διαδικασία Εγγραφής Χρήστη

 Search[Browse](#)[Register](#) [Login](#)

## Register

User Name\*

Your user name and your personal Artsteps website. Use 4 or more alphanumeric characters.

Email\*

Enter your email address to confirm your account.

**Note:** Your email will not be publicly displayed.

Password\*

Use 6 or more alphanumeric or special characters.

Please do not use a word found in a dictionary.

Confirm Password\*

Confirm your password.



Type the text displayed on the picture above\*

Υποβολή

# Διαδικασία Εγγραφής Χρήστη

## Register

Congratulations! You have created your Artsteps gallery.

In order to start running your gallery, you need to activate your account. You will shortly receive an email with instructions on how to activate your premium account.

Thank you for your registration!

Σύντομα θα λάβετε ένα μήνυμα επιβεβαίωσης.

Το μόνο που έχετε να κάνετε είναι να ακολουθήσετε τον υπερδεσμό.

Artsteps Registration Confirmation

noreply@artsteps.com  
5:16 μ.μ. (Πριν από 3 λεπτά)

Αγγλικά > Ελληνικά Μετάφραση μηνύματος Απενεργοποίηση για: Αγγλικά

Hello

You have just signed up for an Artsteps gallery.

Complete your registration by following the link:  
<http://www.artsteps.com/pages/activation.aspx?u=b04xm3yY5ACg9dIEr690koSYRyh4%2b1K9qX1v%2bearSis%3d&id=xt12BPfEuedvFwrgSY%2f7Dqg7OnE170KZv1bu7SNllHxzKWnzumiRuDn4w6IOEa1ME%2bOhIFF05IubX4PTIOZvw%3d%3d>

Thank you,  
The Artsteps Team

Please do not reply to this message. This message is a system message.  
For general inquiries or to request support with your Artsteps account, please contact us at [support@artsteps.com](mailto:support@artsteps.com).

## Gallery Activation

Your gallery was successfully activated.

Visit your personal site at <http://toonomasas.artsteps.com>

Τώρα μπορείτε να κάνετε Login.



Search

Browse

Register Login

## ArtSteps Login

User Name\*

toonomasas

Password\*

••••••••

Submit

[Forgot your password?](#)

# Δημιουργία Έκθεσης

Τα στάδια, για μια έκθεση είναι τα εξής:

1. Να ανεβούν οι εικόνες, που θα αποτελέσουν τα εκθέματα της έκθεσης.
2. Να δημιουργηθεί ο χώρος που θα εκτεθούν.
3. Να δημιουργηθεί ο κώδικας, για να μπει σε κάποιο ιστολόγιο, ιστοχώρο, wiki κλπ.



Ο χρόνος διάρκειας κάθε έκθεσης εξαρτάται από το «ποσό» που θα διαθέσετε. Με την εγγραφή σας έχετε 30.000 πόντους και για κάθε μήνα έκθεσης δαπανάτε 2.500 πόντους. Επομένως, το μέγιστο διάστημα για μια έκθεση είναι 12 μήνες. Μετά τη λήξη κάθε έκθεση παραμένει ανενεργή, μέχρι να την ενεργοποιήσετε εκ νέου. Για περισσότερο διάστημα απαιτείται χρηματικό ποσό.

# Βήμα 1. Ανέβασμα εικόνων ή βίντεο



Search

Browse

Logout

Upload artifacts


Create exhibitions

gefyresgnosis ( 30000credits )

Artifacts ( 30 uploads left )

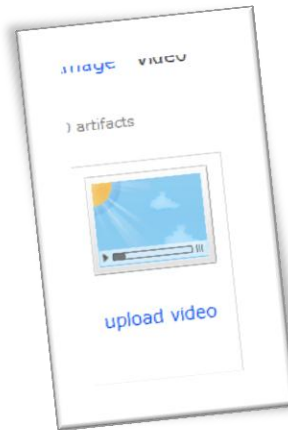
Image Video

0 artifacts



upload image

**Μπορείτε να επιλέξετε να ανεβάσετε εικόνες (jpg, bmp, png, gif) ή video**




Tags

No tags exist for the given criteria.

How to manage your artifacts

# Βήμα 1. Ανέβασμα εικόνων ή βίντεο

Upload Image [x]



**Title\*** The Accordionist **Τίτλος**  
Add a title for your image.

**Height\*** 165 **Ύψος εικόνας-πίνακα**  
Type the artifact's height in centimeters.

**Description**  
The Accordionist is a 1911 painting by Pablo Picasso. As stated by the title, the painting is meant to portray an accordion. The division of three-dimensional space into a two-dimensional plane is a key element of the painting in the style of analytic cubism, which was developed by Picasso and Georges Braque between 1907 and 1914. The onset of cubism is possibly due to the work of Paul Cézanne.  
**Περιγραφή (μέχρι 160 λέξεις)**  
Write a brief description for your artifact. Descriptions of artifacts on view are displayed when users explore your exhibitions and click them.

**Copyrights** Πνευματικά δικαιώματα

**Tags** Πικάσο, Picasso, Accordeonist  
**Ετικέτες, χωρισμένες με κόμμα**

Previous Submit

Και πάλι...

Upload Image [x]

**Source\***

- Upload an image from your filesystem.
- Upload an image from a remote location.
- Upload an image from your facebook profile.
- Upload an image from your flickr profile.
- Search for an image at flickr.

Choose your preferred upload source.

Next

1

Upload Image [x]

**File\*** Αναζήτηση... Δεν επιλέχθηκε αρχείο.  
Accepted file types: JPG, JPEG, PNG, GIF, TIF, BMP

Previous Next

2

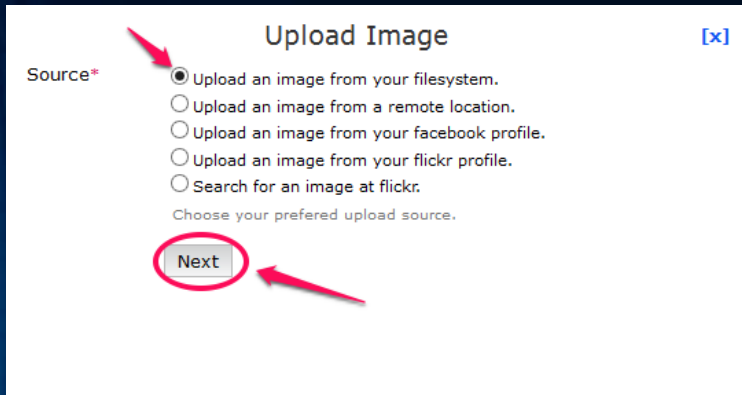
Upload Image [x]

**File\*** Αναζήτηση... accordionist.jpg  
Accepted file types: JPG, JPEG, PNG, GIF, TIF, BMP

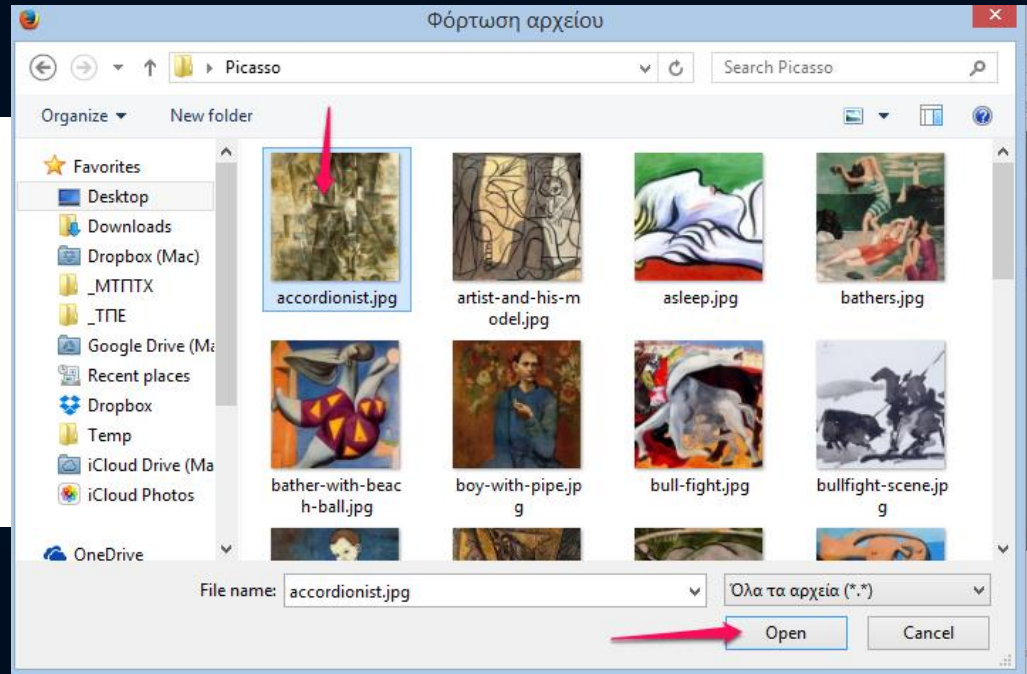
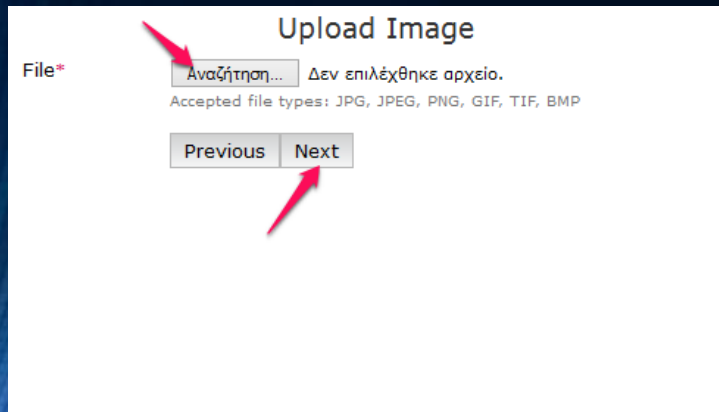
Previous Next

3

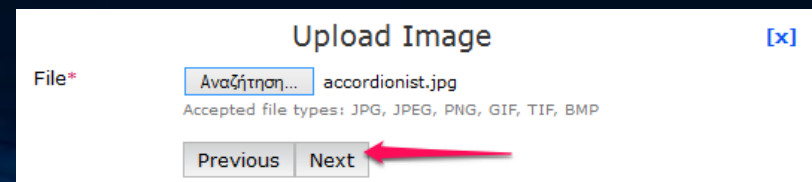




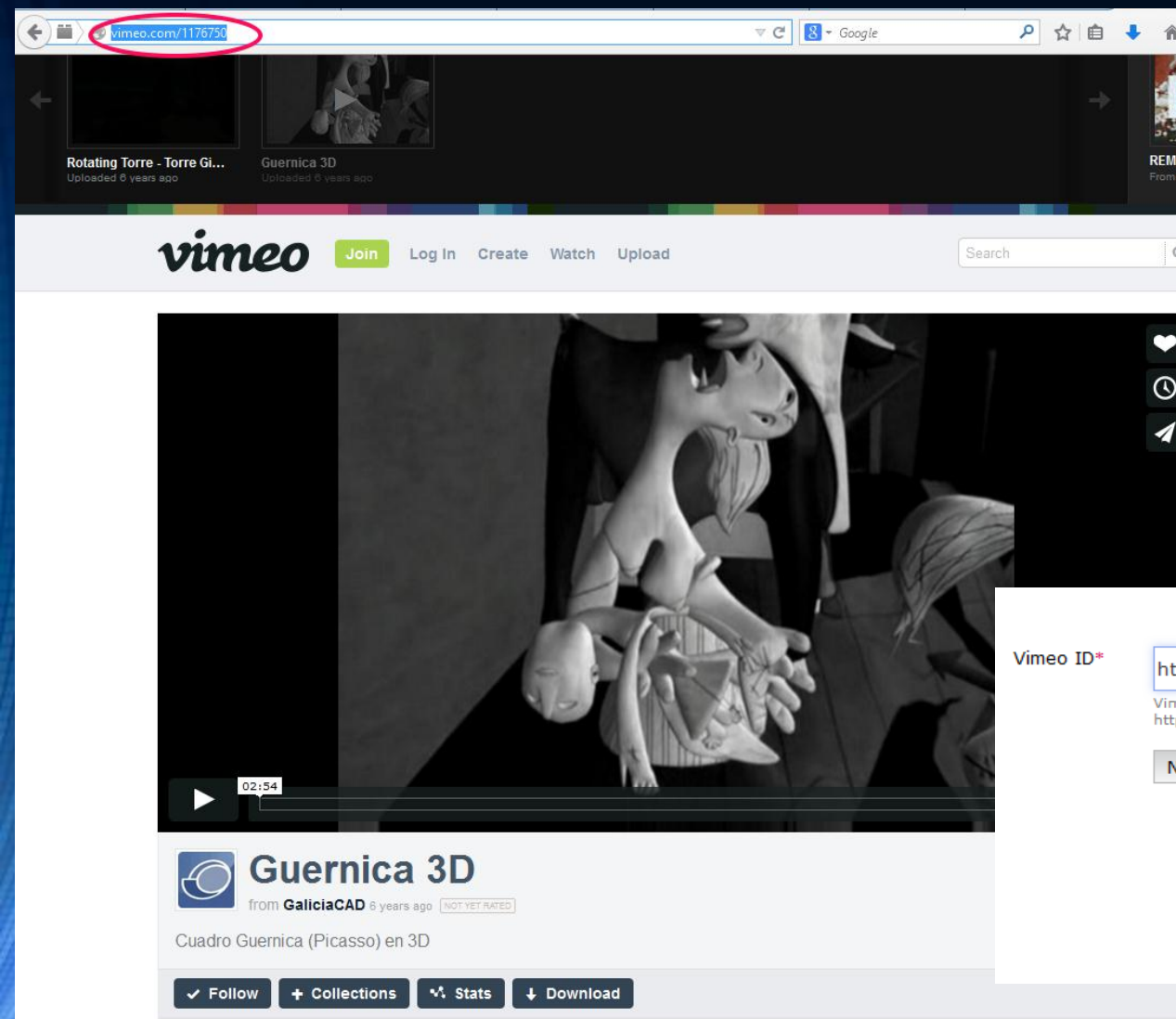
Επιλέγοντας να ανεβάσετε εικόνες, έχετε τις επιλογές, που βλέπετε δίπλα.



Για κάθε εικόνα που θέλετε να ανεβάσετε ακολουθείτε τα ίδια βήματα. Μπορείτε να ανεβάσετε μέχρι 30 εικόνες ή βίντεο

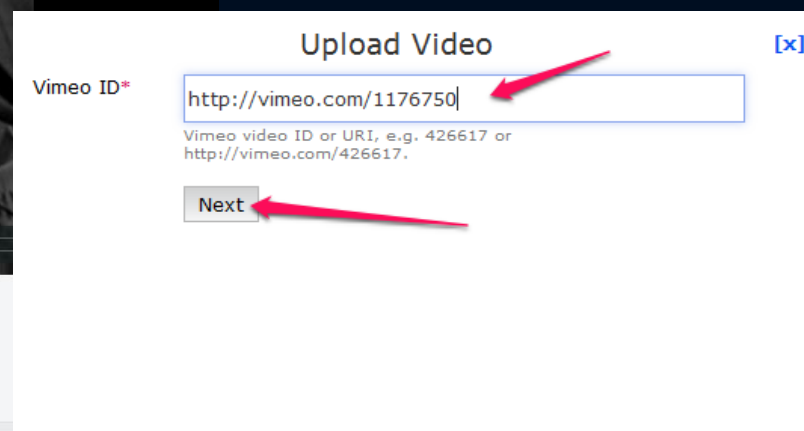


# Βήμα 2. Δημιουργία Έκθεσης-Διαμόρφωση χώρου



The screenshot shows a web browser window with the address bar containing `vimeo.com/1176750`, which is circled in red. Below the browser, the Vimeo website interface is visible. The main video player displays a 3D reconstruction of the 'Guernica' painting. The video title is 'Guernica 3D' by 'GaliciaCAD', uploaded 8 years ago. Below the video, there are buttons for 'Follow', '+ Collections', 'Stats', and 'Download'.

Για να ανεβάσετε video, πρέπει πρώτα να το εντοπίσετε στο vimeo και να αντιγράψετε το url ή το id.



The 'Upload Video' dialog box is shown with a white background and a blue border. It contains a text input field labeled 'Vimeo ID\*' with the value `http://vimeo.com/1176750`. Below the input field, there is a small text note: 'Vimeo video ID or URI, e.g. 426617 or http://vimeo.com/426617.'. A 'Next' button is located below the input field. Red arrows point to the input field and the 'Next' button.

# Βήμα 2. Δημιουργία Έκθεσης-Διαμόρφωση χώρου

Για τη δημιουργία έκθεσης μεταβείτε στην αρχική σελίδα κι επιλέξτε «Create exhibitions»

The screenshot displays the artsteps website interface. At the top, there is a navigation bar with the 'artsteps' logo on the left, a search bar, and links for 'Search', 'Browse', and 'Logout'. Below the navigation bar, there are two main buttons: 'Upload artifacts' and 'Create exhibitions', with the latter being circled in red. To the right of these buttons, a user's credit balance is shown as '( 30000credits )'. The main content area is titled 'artsteps is a new way...' and features three columns of promotional text and images: 'to explore & discover art in 3D virtual galleries', 'to design & create your 3D virtual exhibitions', and 'to embed & share digital creations on personal or social sites'. Below this, there are three sections: 'Top Rated Exhibitions' with a '[Browse more]' link, 'Most Viewed Exhibitions' with a '[Browse more]' link, and 'Featured Users' with a '[Browse more]' link. The 'Featured Users' section lists 'Skagen Skagen Painters' and 'cornelius Last Judgement'. At the bottom, there is a 'Popular Groups' section with a '[Browse more]' link, listing 'Adams 10 War Museum 2014-2015' (13 exhibitions, 14 members) and 'CHC2DG' (15 exhibitions, 31 members). The footer contains the copyright notice '© 2014 DATAVERSE LTD' and a series of links: 'About', 'Professional Services', 'News', 'Terms of Service', 'Privacy Policy', and 'Help'.

artsteps is a new way...

to explore & discover art in 3D virtual galleries

to design & create your 3D virtual exhibitions

to embed & share digital creations on personal or social sites

Upload artifacts **Create exhibitions** ( 30000credits )

Top Rated Exhibitions [Browse more]

Featured Users

Skagen Skagen Painters

cornelius Last Judgement

Most Viewed Exhibitions [Browse more]

Popular Groups [Browse more]

Adams 10 War Museum 2014-2015 13 exhibitions 14 members

CHC2DG 15 exhibitions 31 members

© 2014 DATAVERSE LTD About Professional Services News Terms of Service Privacy Policy Help

# Βήμα 2. Δημιουργία Έκθεσης-Διαμόρφωση χώρου



Search

Browse

Logout


Upload artifacts

Create exhibitions

( 3000credits )

## Exhibitions

1 exhibition



create temporary exhibition

Permanent collection  
0 rooms  
type: permanent  
status: unpublished  
rating: -  
added an hour ago  
Edit

Permanent collection  
rooms  
type: permanent  
status: unpublished  
rating: -  
added an hour ago  
Edit

## Create Exhibition

[x]

Title\*

**Τίτλος Έκθεσης**

Ο επαναστατής της Τέχνης, Πάμπλο Πικάσο

Add a title for the exhibition.

Poster

Αναζήτηση... Δεν επιλέχθηκε αρχείο

**Αρχείο για να χρησιμοποιηθεί ως αφίσα**

Upload a poster for this exhibition.

Description

**Περιγραφή έκθεσης**  
Έκθεση με τα έργα του Πάμπλο Πικάσο, Φρανθίσκο ντε Πάουλα Χουάν Νεμποουθένο Μαρία ντε λος Ρεμέδιος Θιπριάνο ντε λα Σαντίσιμα Τρινιδάδ Ρουίθ υ Πικάσο ή απλά Πάμπλο Πικάσο. Ο ζωγράφος είναι ένας από τους καλύτερους Ισπανούς ζωγράφους του 20ού αιώνα, συνιδρυτής μαζί με τον Ζωρζ Μπρακ του κυβισμού και με σημαντική συνεισφορά στη διαμόρφωση και

Write a brief description for the exhibition. It appears along with the title and image when users are browsing Artsteps exhibitions.

Tags

Πικάσο, Picasso, paintings

**ΕΤΙΚΕΤΕΣ**

Separate tags with commas, e.g. photography, reflections, black&white.


Save

# Βήμα 2. Δημιουργία Έκθεσης-Διαμόρφωση χώρου

Ακολουθεί η προσθήκη των χώρων και η ανάρτηση των εκθεμάτων

## Arrange your exhibition space [x]

Arrange your exhibition space by adding rooms exhibiting your artifacts.  
Click Next to add your first room.



Next

αιώνα, συνιδρυτής μαζί με τον Ζωρζ Μπρακ του κυβισμού και με ντική συνεισφορά στη διαμόρφωση και εξέλιξη της μοντέρνας και

# Βήμα 2. Δημιουργία Έκθεσης-Διαμόρφωση χώρου


## Add Room [x]

**Step 1. Create or select your room layout**

**Step 2. Curate your room space**

**Step 3. Define your room theme**

[Create a new layout](#) or select a layout from your personal library















Select Modify  
Delete Preview

**Δημιουργία χώρων από την αρχή**

**Έτοιμοι χώροι και υλικά**

### Select a layout from our public library of pre-designed room layouts

 <p>square on marble floor Select Preview</p>	 <p>square on wooden floor Select Preview</p>	 <p>square on black floor Select Preview</p>
 <p>navigation impossible: white Select Preview</p>	 <p>navigation impossible: dark Select Preview</p>	 <p>navigation impossible: brown Select Preview</p>
 <p>marble floor open ceiling Select Preview</p>	 <p>red floor open ceiling Select Preview</p>	 <p>black floor open ceiling Select Preview</p>
 <p>plain red template Select Preview</p>	 <p>plain purple template Select Preview</p>	 <p>plain white template Select Preview</p>

# Βήμα 2. Δημιουργία Έκθεσης-Διαμόρφωση χώρου

Οδηγίες για τη διαμόρφωση του χώρου και την προσθήκη των εκθεμάτων






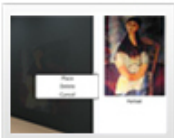

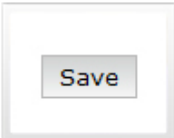
## Add Room [x]

**Step 1.**  
Create or select your room layout

**Step 2.**  
Curate your room space

**Step 3.**  
Define your room theme

### Help [x]

	<p>1. Use the indicated keyboard keys to navigate inside the room.</p> <p>Χρησιμοποιήστε τα βέλη του πληκτρολογίου, για να πλοηγηθείτε</p>		<p>5. Change dimensions and select "Place artifact".</p> <p>Αλλάξτε τις διαστάσεις και τοποθετήστε την εικόνα</p>
	<p>2. Select type of artifact.</p> <p>Επιλέξτε να εναποθέσετε εικόνα, video ή κείμενο</p>		<p>6. Click on a spot on a wall to place your artifact.</p> <p>Κάντε κλικ σε ένα σημείο του τοίχου, για να την εναποθέσετε</p>
	<p>3. Select an artifact from the slideshow.</p> <p>Επιλέξτε εικόνα από αυτές που έχετε ανεβάσει</p>		<p>7. Click on a placed artifact to move it to another spot, delete it from the room or change its frame properties.</p> <p>Κάντε κλικ σε ένα έκθεμα, για να το μετακινήσετε, να το αφαιρέσετε ή να αλλάξετε τις ιδιότητες της κορνίζας</p>
	<p>4. Consult the instructions.</p> <p>Ακολουθήστε τις οδηγίες</p>		<p>8. Save your changes and go to the next step to define your room theme.</p> <p>Αποθηκεύστε τις αλλαγές και πηγαίστε στο επόμενο εκθεσιακό χώρο, για να συνεχίσετε</p>

[Images](#) | [Videos](#) | [Text](#)


# Βήμα 2. Δημιουργία Έκθεσης-Διαμόρφωση χώρου


[x]

Step 1.  
Create or select your room layout

Step 2.  
Curate your room space

Step 3.  
Define your room theme





Girl before a mirror

**2. Αλλάζουμε τις διαστάσεις**

Change dimensions: 165x165 cm



















Place artifact

**3. Κάνουμε κλικ εδώ**

**1. Επιλέγουμε εικόνα**

i

Navigate inside the room with the keyboard keys and use your mouse to place artifacts on the floor. To change the dimensions of the artifact, click on the dimensions from the slideshow, change its dimensions and select "Place artifact".



[Images](#) | [Videos](#) | [Text](#)

Add Image

Next: Define your room theme



# Βήμα 2. Δημιουργία Έκθεσης-Διάμόρφωση χώρου

## Add Room

[x]

Step 1.  
Create or select your room layout

Step 2.  
Curate your room space

Step 3.  
Define your room theme

Κάνοντας κλικ μπορείτε  
1. Να τοποθετήσετε την εικόνα  
2. Να τη σβήσετε  
3. Να ακυρώσετε τη διαδικασία

Place  
Delete  
Cancel



Girl before a mirror



Move your mouse on a wall to find the right height to place your artifact. There is an 'eye' appearing on the wall that represents the average human-eye height. Click on a spot and place your artifact.



Use the indicated keyboard keys to navigate inside the room and the mouse to select a spot to place your artifacts.

# Βήμα 2. Δημιουργία Έκθεσης-Διαμόρφωση χώρου


Εκ των υστέρων μπορείτε να επεμβείτε σε ήδη αναρτημένη εικόνα

## Add Room [x]

Step 1. Create or select your room layout


**Step 2. Curate your room space**

Step 3. Define your room theme



Move  
Delete  
Frame Properties  
+ Increase size  
- Decrease size

Μετακίνηση  
Διαγραφή  
Ιδιότητες πλαισίου  
+Αύξηση μεγέθους  
-Μείωση μεγέθους



The pigeons cannes

Your artifact's size was increased. Click on a specific artifact to move it to another spot, delete it from the room or change its frame properties. [?]

[Images](#) | [Videos](#) | [Text](#)  
Add Image

Next: Define your room theme

# Βήμα 2. Δημιουργία Έκθεσης-Διαμόρφωση χώρου

## Add Room [x]


Step 1. Create or select your room layout

Step 2. Curate your room space

Step 3. Define your room theme

Enter your exhibition's room title.

**Δώστε όνομα στο χώρο**



Previous


Save

# Βήμα 2. Δημιουργία Έκθεσης-Διαμόρφωση χώρου

Upload artifacts Create exhibitions ( 30000credits )





## Edit exhibition "Ο επαναστάτης της Τέχνης, Πάμπλο Πικάσο"

Type: Temporary exhibition Status: Unpublished [Publish]

Poster  [Change this poster](#) How to create an exhibition

Title   
Add a title for the exhibition.

Rooms

-   [add room](#)
- 1  [View](#) | [Curate](#) | [Delete](#)  
Πρώτα έργα
- 2  [View](#) | [Curate](#) | [Delete](#)  
Δεύτερη αίθουσα

Description

Tags   
Separate tags with commas, e.g. photography, reflections, black&white.

[Save](#) **Αποθήκευση**

**Οι χώροι που δημιουργήθηκαν**

# Βήμα 3 – Δημοσίευση της έκθεσης

Όταν ολοκληρώσετε την ανάρτηση εικόνων και βίντεο της έκθεσής σας είστε έτοιμοι να τη δημοσιεύσετε, ώστε να είναι προσβάσιμη από το κοινό του aresteps.com είτε του διαδικτυακού μέσου που διαθέτετε για την προβολή της (blog, site, wiki)

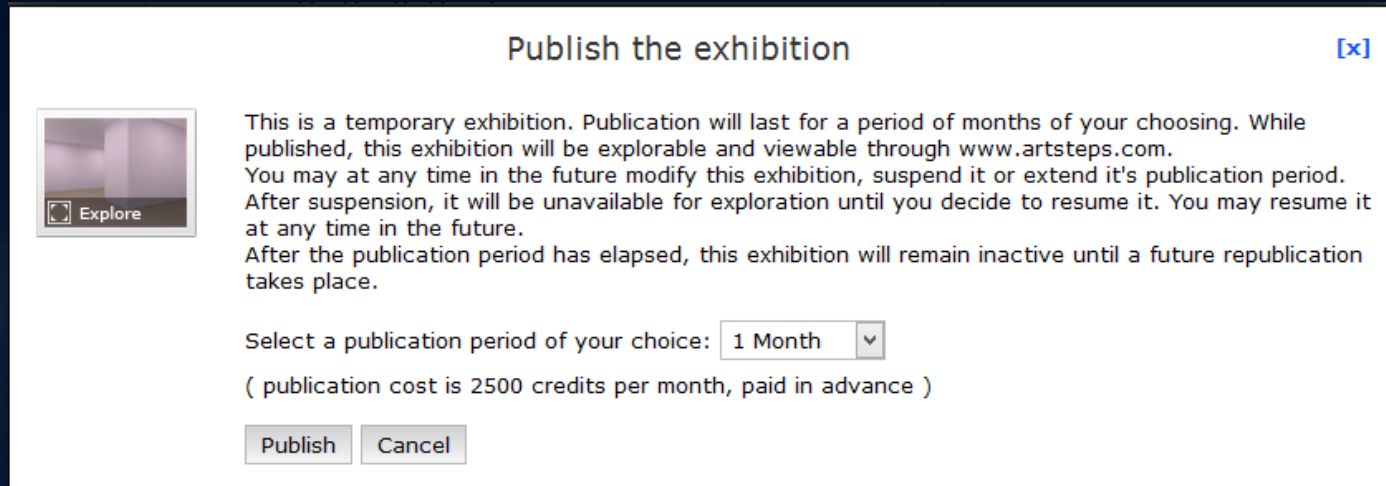


Edit exhibition "Ο επαναστάτης της Τέχνης, Πάμπλο Πικάσο"


Type: Temporary exhibition    Status: Unpublished    **[Publish]**

Poster  [Change this poster](#)

**Δημοσίευση**



### Publish the exhibition [x]

 This is a temporary exhibition. Publication will last for a period of months of your choosing. While published, this exhibition will be explorable and viewable through [www.artsteps.com](http://www.artsteps.com). You may at any time in the future modify this exhibition, suspend it or extend it's publication period. After suspension, it will be unavailable for exploration until you decide to resume it. You may resume it at any time in the future. After the publication period has elapsed, this exhibition will remain inactive until a future republication takes place.

Select a publication period of your choice:

( publication cost is 2500 credits per month, paid in advance )

Ο χρόνος διάρκειας κάθε έκθεσης εξαρτάται από το «ποσό» που θα διαθέσετε.  
Με την εγγραφή σας έχετε 30.000 πόντους και για κάθε μήνα έκθεσης δαπανάτε 2.500 πόντους.  
Επομένως, το μέγιστο διάστημα για μια έκθεση είναι 12 μήνες. Μετά τη λήξη κάθε έκθεση παραμένει ανενεργή, μέχρι να την ενεργοποιήσετε εκ νέου.  
Για περισσότερο διάστημα απαιτείται χρηματικό ποσό.

# Βήμα 3 – Δημοσίευση της έκθεσης



Search

Browse

Logout


Upload artifacts

Create exhibitions


( 27500credits )

## Ο επαναστάτης της Τέχνης, Πάμπλο Πικάσο curated by [Avatar] [Edit]

2 views rating: - 0 comments 2 rooms End: 30/12/2014



14 artifacts on display [view all]



Embed this exhibition

400x300  610x450  750x550

```
<object width="610" height="450" ><param name="movie" value="http://www.artsteps.com/3d/white_pack.swf" /><param name="quality" value="low" /><param name="flashVars" value="currentex=http%3a%2f%2fwww.artsteps.com%2fpages%2fexhibitionxml.aspx%3fexhibition%3d9059%26user%3dgefyre" /></object>
```

Έκθεση με τα έργα του Πάμπλο Ντιέγο Χοσέ Φρανθίσκο ντε Πάουλα Χουάν Νεμπουθενό Μαρία ντε λος Ρεμέδιος Θιπριάνο ντε λα Σαντίσιμα Τρινιδάδ Ρουίθ υ Πικάσο ή απλά Πάμπλο Πικάσο. Ο ζωγράφος είναι ένας από τους κυριότερους Ισπανούς εκπροσώπους της τέχνης του 20ού αιώνα, συνιδρυτής μαζί με τον Ζωρζ Μπρακ του κυβισμού και με σημαντική συνεισφορά στη διαμόρφωση και εξέλιξη της μοντέρνας και σύγχρονης τέχνης.

Rooms [Πρώτα έργα](#), [Δεύτερη αίθουσα](#)

Tags [πικάσο](#), [picasso](#), [paintings](#)

1 Embed this exhibition

1. Δημιουργία κώδικα για ένθεση σε ιστότοπο - ιστολόγιο

2 Share this exhibition

2. Κοινοποίηση σε κοινωνικά δίκτυα

Comments




Post

# Πλοήγηση στην έκθεση

Μπορείτε, πλέον, να πλοηγηθείτε στην έκθεση είτε με τα βελάκια είτε με το ποντίκι

Ο επαναστάτης της Τέχνης, Πάμπλο Πκάσο



Rooms: 1 2

See more on this exhibition

Rate the exhibition... ★★★★★

Mark this exhibition as offensive

Embed this exhibition


# Πλοήγηση στην έκθεση

Πλησιάζοντας ένα έκθεμα, αν κάνετε κλικ πάνω του εμφανίζονται οι πληροφορίες που είχατε βάλει κατά τη διαδικασία του ανεβάσματος της εικόνας

Ο επαναστάτης της Τέχνης, Πάμπλο Πικάσο [x]


?  
🔍

The Accordionist [x]



The Accordionist is a 1911 painting by Pablo Picasso. As stated by the title, the painting is meant to portray a man playing an accordion. The division of three-dimensional forms into a two-dimensional plane indicate that the painting is in the style of analytic cubism, which was developed by Picasso and Georges Braque between 1907 and 1914. The onset of cubism is possibly due to Picasso and Braque rebelling against centuries of traditional, realistic art that imitates the natural world. ^  
v

Rooms: ↑ 2



[See more on this exhibition](#) Embed this exhibition

Rate the exhibition... ★★★★★

[Mark this exhibition as offensive](#)



# Πλοήγηση στην έκθεση

Στο προφίλ σας, πλέον, θα εμφανίζεται η έκθεση που δημιουργήσατε, θα μπορείτε να βλέπετε το εικονικό ποσό που σας απομένει και θα μπορείτε να δημιουργήσετε μια άλλη έκθεση

**art steps** Search Browse Logout

**Upload artifacts** **Create exhibitions** ( 27500credits )

**To onoma sas**

Joined November 2014 1 exhibition 18 artifacts 0 comments

Welcome What to do now: [\[remove this message\]](#)

- Tell us about yourself  
Edit your public profile on your [profile settings](#)
- **Upload artifacts** in your gallery  
Note that you should first upload your artifacts before creating your exhibitions
- Create your virtual [exhibitions](#)

Profile [\[Edit\]](#)

You have not updated your profile yet.

**Exhibitions** [\[Create\]](#)

**Ο επαναστάτης της Τέχνης, Πάμπλο Πικάσο**  
2 rooms: Πρώτα έργα, Δεύτερη αίθουσα  
rating: -  
2 views

[Explore](#)